

Lavado preoperatorio con toallas de Gluconato de Chlorhexidina (CHG®)

¿Por qué necesito lavar a mi hijo antes de la cirugía?

Lave cuidadosamente a su hijo con estas toallas de lavado preoperatorio para ayudar a reducir la cantidad de gérmenes en la piel de su hijo. Una piel con menos gérmenes significa tener menos infecciones después de la cirugía. El personal del hospital lavará nuevamente a su hijo antes de entrar a cirugía. **No use estas toallas si su hijo tiene una alergia o es sensible a la clorhexidina, si tiene quemaduras, salpullidos, eczema, heridas abiertas o algún vendaje o curación que no pueda quitársele. Su hijo tampoco debe afeitarse el vello corporal antes de la cirugía ya que esto también puede aumentar el riesgo de infección.**

¿Cómo lavo a mi hijo con las toallas preoperatorias?

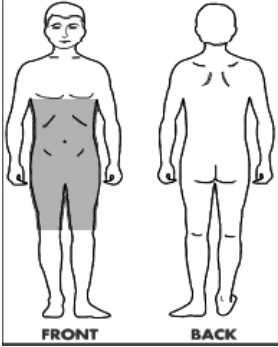
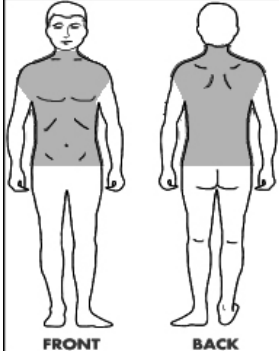
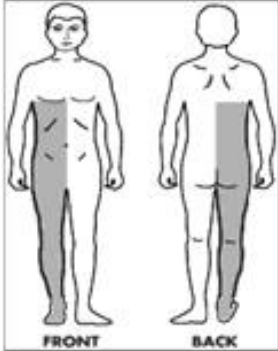
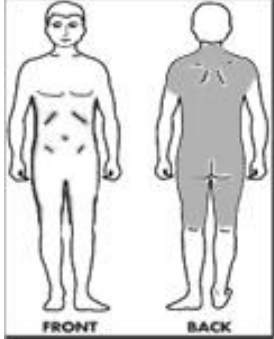
1. Debe bañarlo la noche previa a la cirugía.
2. Deberá quitarle toda la joyería tal como aretes (aros, pantallas) cadenas y pulseras y deberá permanecer sin ésta hasta después de la cirugía. Hable con el enfermero si por razones culturales o religiosas le preocupa quitarle a su hijo alguna prenda de joyería.
3. Lávele y córtele las uñas de las manos y de los pies a su hijo. Limpie todo el esmalte para uñas.
4. Primero lave el cabello de su hijo con jabón y el champú regular, enjuague y seque muy bien.
5. Con las toallas de lavado preoperatorio, limpie el área de la cirugía. Use todas las toallas y limpie el área durante 3 minutos. Deje secar la piel. No enjuague el área con agua a menos que comience algún salpullido o la piel se enrojezca. Vea la tabla en la parte al reverso de esta página.
6. No las use en la cara, los oídos, los ojos, la nariz, la boca ni en el área genital. Si las toallas tocan estas áreas, enjuague el área con bastante agua limpia y tibia pues podría irritársele o enrojecérsele.
7. **No use ningún tipo de loción, crema o aceite para bebé.** Estos productos podrían atraer el polvo hacia la piel.
8. Arrope a su hijo con prendas limpias y lavadas o con pijamas después de cada baño.
9. Lave cualquier objeto de confort como mantas o juguetes de peluche que su hijo quisiera traer con él al hospital.
10. No tire las toallas en el inodoro. Deséchelas en la basura.

ALERTA: Llame al médico de su hijo, a la enfermera o a la clínica que programó la cirugía si usted tiene alguna pregunta, alguna inquietud o si su hijo tiene:

- Un resfriado o síntomas de enfermedad tales como escurrimiento o secreciones nasales, fiebre, tos o salpullido la noche anterior o la mañana de la cirugía.
- Necesidades especiales de salud que no se cubrieron en esta información.

Esta hoja informativa fue creada para ayudarle a cuidar de su hijo. Esta hoja no reemplaza la atención médica. Hable con su proveedor de atención de salud para el diagnóstico, el tratamiento y el control o seguimiento.

No use las toallas en la cara los oídos, los ojos, la nariz, la boca ni en el área genital.

Tipo de cirugía	Talle las áreas sombreadas
Hernia o cirugía en la ingle. Intestinal Abdominal Estomago Urología	
Tórax (pecho), corazón o pulmón. Cirugía de la válvula de derivación o de la bomba de baclofen	
Cadera, pierna, rodilla, tobillo y pie. Lave el lado que será intervenido.	
Cirugía de la espalda, fusión, o liberación de la médula anclada.	



No tire las toallas en el inodoro.