



Children's Health  
Education Center™

A member of Children's Hospital and Health System.



**Safe Kids**  
Wisconsin  
LEAD AGENCY: CHILDREN'S  
HEALTH EDUCATION CENTER

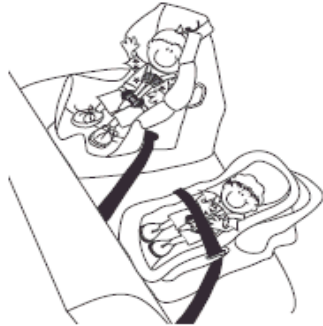


**Safe Kids**  
Southeast Wisconsin  
LEAD AGENCY: CHILDREN'S  
HEALTH EDUCATION CENTER

## ¡Asegúrese que su hijo viaje con seguridad!

En Wisconsin los niños menores de 4 años deben estar adecuadamente sujetos en un asiento de seguridad para automóvil. Los niños entre 4 y 8 años de edad deben estar sujetos adecuadamente en un asiento elevado. Los niños mayores de 8 años deben estar adecuadamente sujetos con un cinturón tipo arnés.


### Paso 1



#### Bebés: (niños menores de un año de edad)

- Un bebé siempre debe sentarse en el asiento trasero y nunca frente a una bolsa de seguridad (airbag).
- Un bebé siempre debe sentarse en un asiento de seguridad adecuado para su edad, estatura y peso.
- Un bebé siempre debe mirar hacia atrás en el asiento.
- Un asiento de seguridad debe estar sujetado firmemente y no debe moverse más de una pulgada por donde pasa el cinturón.
- Un bebé debe estar amarrado debidamente, de modo que un adulto solamente pueda insertar un dedo debajo del cinturón a la altura del hombro del bebé.
- El sujetador del pecho del bebé debe estar a la altura de la axila.

### Paso 3



#### Niños: (menores de 8 años o pesan más de 40 libras)

- Los niños siempre deben sentarse en el asiento trasero con un cinturón de seguridad de hombro.\*
- Los niños siempre deben sentarse en un asiento elevador.
- Los niños deben usar el cinturón de seguridad amarrado de manera firme, cómoda y sin dobleces.
- Los niños deben usar el cinturón de seguridad de regazo sobre las caderas, no en el estómago.
- Los niños deben usar el arnés de hombro sobre su hombro, no en el cuello.

\*Los padres deben tener cinturones de seguridad de hombro en el asiento trasero del automóvil.

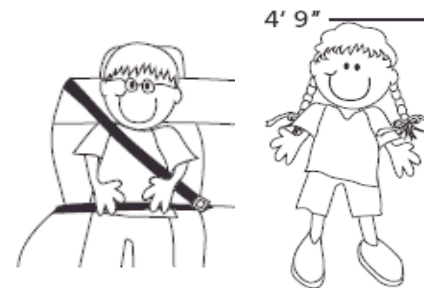
### Paso 2



#### Niños pequeños: (mayores de un año y pesan entre 20 a 40 libras)

- Los niños pequeños deben sentarse siempre en el asiento trasero.
- Cuando los niños pequeños sobrepasan el peso y la estatura máxima permitida para el asiento de seguridad para bebés, entonces deben usar un asiento convertible que también debe colocarse viendo hacia atrás.
- Un asiento convertible debe permanecer mirando hacia atrás hasta que llegue a la capacidad máxima de peso permitido para el asiento. Luego su orientación puede cambiar hacia delante.
- El asiento de seguridad debe estar firmemente sujetado y no se debe mover más de una pulgada por donde pasa el cinturón.
- Un niño pequeño debe estar firmemente sujetado, de modo que un adulto sólo pueda insertar un dedo debajo del cinturón a la altura del hombro del niño.
- La hebilla del tirante que va en el pecho del niño pequeño debe estar a la altura de la axila.

### Paso 4



#### Niños mayores: (niños mayores de 8 años)

- Los niños mayores siempre deben sentarse en el asiento trasero con un cinturón de seguridad de hombro.\*
- Los niños mayores siempre deben usar un cinturón de seguridad.
- Los niños mayores siempre deben usar el cinturón amarrado de manera firme, cómoda y sin dobleces.
- Los niños mayores deben usar el cinturón de regazo sobre las caderas, no en el estómago.
- Los niños mayores deben usar el arnés sobre el hombro, no en el cuello, bajo el brazo ni detrás del cuerpo.

\*Los padres deben tener cinturones de seguridad de hombro en el asiento trasero del automóvil.

Visite [www.chw.org/carseats](http://www.chw.org/carseats) para obtener una lista de estaciones de adaptación de asientos elevadores y de seguridad para automóvil por todo Wisconsin y los EE.UU.